

# ESTADO DE SERGIPE

## PREFEITURA MUNICIPAL DE BARRA DOS COQUEIROS

### ANEXO DE METAS FISCAIS METAS ANUAIS 2020

R\$ milhares

AMF - Demonstrativo I (LRF, art. 4º, § 1º)

ESPECIFICAÇÃO	2020			2021			2022		
	Valor Corrente (a)	Valor Constante	% PIB (a / PIB) x 100	Valor Corrente (b)	Valor Constante	% PIB (b / PIB) x 100	Valor Corrente (c)	Valor Constante	% PIB (c / PIB) x 100
Receita Total	104.500	100.481	0,23	109.203	101.207	0,23	114.117	101.699	0,23
Receitas Primárias (I)	102.721	98.771	0,22	107.344	99.485	0,22	112.174	99.968	0,23
Despesa Total	104.500	100.481	0,23	109.203	101.207	0,23	114.117	101.699	0,23
Despesas Primárias (II)	103.107	99.141	0,22	107.747	99.858	0,23	112.595	100.343	0,23
Resultado Primário (III)	-386	-371	0,00	-403	-373	0,00	-421	-375	0,00
Resultado Nominal	97	93	0,00	101	94	0,00	106	94	0,00
Dív. Pública Consolidada	2.258	2.171	0,00	2.359	2.186	0,00	2.465	2.197	0,01
Dív. Consolidada Líquida	2.250	2.164	0,00	2.352	2.179	0,00	2.457	2.190	0,01

FONTE: PREFEITURA MUNICIPAL


#### VARIÁVEIS

	2020	2021	2022
PIB real (crescimento em %)	2,50%	2,50%	2,00%
Inflação Média (% anual) projetada com base em Índice oficial de Inflação	4,25%	4,00%	4,50%
Projeção do PIB do Estado (em R\$ 1.000,00)	46.100.000	47.760.000	48.715.200

Nota: os valores da Projeção do PIB do Estado foram obtidos na Lei nº 8.456 de 23 de julho de 2018 do Governo do Estado.

#### Metodologia de Cálculo dos Valores Constantes

2020: Valor Corrente do ano de 2020, dividido por	1,04
2021: Valor Corrente do ano de 2021, dividido por	1,079
2022: Valor Corrente do ano de 2022, dividido por	1,1221



ESTADO DE SERGIPE

PREFEITURA MUNICIPAL DE BARRA DOS COQUEIROS

LEI DE DIRETRIZES ORÇAMENTÁRIAS

ANEXO DE METAS FISCAIS

AVALIAÇÃO DO CUMPRIMENTO DAS METAS FISCAIS DO EXERCÍCIO ANTERIOR  
2020

R\$ milhares

AMF - Demonstrativo II (LRF, art. 4º, §2º, inciso I)


ESPECIFICAÇÃO	Metas		Metas Realizadas em		Variação	
	Previsas em 2018 (a)	% PIB	2018 (b)	% PIB	Valor (c) = (b-a)	% (c/a) x 100
Receita Total	91.000	0,19	130.532	0,27	39.532	43,44
Receitas Primárias (I)	90.209	0,19	129.660	0,27	39.451	43,73
Despesa Total	91.000	0,19	112.547	0,24	21.547	23,68
Despesas Primárias (II)	121.305	0,25	109.007	0,23	-12.298	-10,14
Resultado Primário (III) = (I-II)	-31.096	-0,07	20.653	0,04	51.749	-166,42
Resultado Nominal	199	0,00	-4.404	-0,01	-4.603	-2316,68
Dívida Pública Consolidada	2.067	0,00	11.944	0,02	9.877	477,75
Dívida Consolidada Líquida	2.061	0,00	-2.542	-0,01	-4.603	-223,36

FONTE: PREFEITURA MUNICIPAL

Especificação	*2018
Projeção do PIB do Estado (em R\$ 1.000,00)	47.801.981,00

Nota: os valores da Projeção do PIB do Estado foram obtidos na Lei nº 4.917 de 01 de agosto de 2017 da Prefeitura Municipal de Aracaju.





ESTADO DE SERGIPE

PREFEITURA MUNICIPAL DE BARRA DOS COQUEIROS

ANEXO DE METAS FISCAIS  
METAS FISCAIS ATUAIS COMPARADAS COM AS FIXADAS NOS TRÊS EXERCÍCIOS ANTERIORES  
2020

R\$ milhares

ESPECIFICAÇÃO	VALORES A PREÇOS CORRENTES										
	2017	2018	%	2019	%	2020	%	2021	%	2022	%
Receita Total	120.000	91.000	-24,17	100.000	9,89	104.500	4,50	109.203	4,50	114.117	4,50
Receitas Primárias (I)	124.750	90.209	-27,69	98.298	8,97	102.721	4,50	107.344	4,50	112.174	4,50
Despesa Total	120.000	91.000	-24,17	100.000	9,89	104.500	4,50	109.203	4,50	114.117	4,50
Despesas Primárias (II)	117.950	121.305	2,84	98.667	-18,66	103.107	4,50	107.747	4,50	112.595	4,50
Resultado Primário (III) = (I - II)	6.800	-31.096	-557,29	-369	-98,81	-386	4,50	-403	4,50	-421	4,50
Resultado Nominal	1.862	199	-89,33	93	-53,33	97	4,50	101	4,50	106	4,50
Dívida Pública Consolidada	1.868	2.067	10,67	2.160	4,50	2.258	4,50	2.359	4,50	2.465	4,50
Dívida Consolidada Líquida	1.862	2.061	10,67	2.153	4,50	2.250	4,50	2.352	4,50	2.457	4,50
<b>VALORES A PREÇOS CONSTANTES</b>											
	2017	2018	%	2019	%	2020	%	2021	%	2022	%
Receita Total	130.728	94.868	-27,43	100.000	5,41	100.481	0,48	101.207	0,72	101.699	0,49
Receitas Primárias (I)	135.903	94.043	-30,80	98.298	4,52	98.771	0,48	99.485	0,72	99.968	0,49
Despesa Total	130.728	94.868	-27,43	100.000	5,41	100.481	0,48	101.207	0,72	101.699	0,49
Despesas Primárias (II)	128.495	126.460	-1,58	98.667	-21,98	99.141	0,48	99.858	0,72	100.343	0,49
Resultado Primário (III) = (I - II)	7.408	-32.418	-537,61	-369	26,50	-371	0,48	-373	0,72	-375	0,49
Resultado Nominal	2.028	207	-89,79	93	-21,09	93	0,48	94	0,72	94	0,49
Dívida Pública Consolidada	2.035	2.155	5,91	2.160	0,24	2.171	0,48	2.186	0,72	2.197	0,49
Dívida Consolidada Líquida	2.028	2.148	5,91	2.153	0,24	2.164	0,48	2.179	0,72	2.190	0,49

Fonte: PREFEITURA MUNICIPAL


Metodologia de Cálculo dos Valores Constantes					
Índices de Inflação					
2017	2018	2019	2020	2021	2022
**2,95%	**4,3%	**4,25%	**4%	**3,75%	**4%

<http://www.bcb.gov.br/Pec/metas/TabelaMetasResulados.pdf>

\* Inflação Eletrônica (IPCA % a.a.) (Banco Central do Brasil)

\*\* Meta da inflação no Brasil (Banco Central do Brasil)

Valores Constantes:			
2017=Valor Corrente x 1,0894	2020=Valor Corrente / 1,04		
2018=Valor Corrente x 1,0425	2021=Valor Corrente / 1,079		
2019=Valor Corrente	2022=Valor Corrente / 1,1221		



ESTADO DE SERGIPE

PREFEITURA MUNICIPAL DE BARRA DOS COQUEIROS

LEI DE DIRETRIZES ORÇAMENTÁRIAS  
ANEXO DE METAS FISCAIS  
EVOLUÇÃO DO PATRIMÔNIO LÍQUIDO  
2020

AMF - Demonstrativo IV (LRF, art.4º, §2º, inciso III)

R\$ milhares

	2018	%	2017	%	2016	%
<b>PATRIMÔNIO LÍQUIDO</b>						
Patrimônio/Capital	0	0	0	0	0	0
Reservas	0	0	0	0	0	0
Resultado Acumulado	0	0	24.799	100	25.764	100
<b>TOTAL</b>	<b>0</b>	<b>0</b>	<b>24.799</b>	<b>100</b>	<b>25.764</b>	<b>100</b>

REGIME PREVIDENCIÁRIO

	2018	%	2017	%	2016	%
<b>PATRIMÔNIO LÍQUIDO</b>						
Patrimônio	0	0,00	0	0,00	0	0,00
Reservas	0	0,00	0	0,00	0	0,00
Lucros ou Prejuízos Acumulados	0	0,00	0	0,00	0	0,00
<b>TOTAL</b>	<b>0</b>	<b>0,00</b>	<b>0</b>	<b>0,00</b>	<b>0</b>	<b>0,00</b>

FONTE: PREFEITURA MUNICIPAL

Nota 1 : Em Função do prazo de entrega da LDO ser anterior à entrega da prestação de contas, o anexo que retrata a evolução do Patrimônio Líquido não consta valor para o exercício de 2018.

**Sem movimento**





ESTADO DE SERGIPE

PREFEITURA MUNICIPAL DE BARRA DOS COQUEIROS

LEI DE DIRETRIZES ORÇAMENTÁRIAS  
ANEXO DE METAS FISCAIS  
ORIGEM E APLICAÇÃO DOS RECURSOS OBTIDOS COM A ALIENAÇÃO DE ATIVOS  
2020

AMF - Demonstrativo V (LRF, art. 4º, §2º, inciso III)

R\$ milhares

	2018	2017	2016
<b>RECEITAS REALIZADAS</b>	<b>2018</b>	<b>2017</b>	<b>2016</b>
REC. DE CAPITAL - ALIEN. DE ATIVOS (I)	0	0	0
Alienação de Bens Móveis	0	0	0
Alienação de Bens Imóveis	0	0	0
<b>DESPESAS EXECUTADAS</b>	<b>2018</b>	<b>2017</b>	<b>2016</b>
APLIC. DOS REC. DA ALIEN. DE ATIVOS (II)	-	-	-
<b>DESPESAS DE CAPITAL</b>	<b>(a)</b>	<b>(b)</b>	<b>(c)</b>
Investimentos	-	-	-
Inversões Financeiras	-	-	-
Amortização da Dívida	-	-	-
<b>DESPESAS CORRENTES DOS</b>	<b>-</b>	<b>-</b>	<b>-</b>
Regime Geral de Previdência Social	-	-	-
Regime Próprio de Previdência dos	-	-	-
<b>VALOR (III)</b>	<b>2018</b>	<b>2017</b>	<b>2016</b>
<b>SALDO FINANCEIRO</b>	<b>(g) = ((Ia - IIa) + IIIa)</b>	<b>(h) = ((Ib - IIb) + IIIb)</b>	<b>(i) = (Ic - IIc)</b>
	0	0	0

FONTE: PREFEITURA MUNICIPAL



LEI DE DIRETRIZES ORÇAMENTÁRIAS  
ANEXO DE METAS FISCAIS  
RECEITAS E DESPESAS PREVIDENCIÁRIAS DO REGIME PRÓPRIO DE PREVIDÊNCIA DOS SERVIDORES

2020

R\$ milhares

AMF - Demonstrativo VI (LRF, art. 4º, § 2º, inciso IV, alínea "a")

EXERCÍCIO	RECEITAS		
	2018	2017	2016
<b>RECEITAS CORRENTES - RPPS (EXCETO INTRA-ORÇAMENTÁRIAS) (I)</b>			
Receita de Contribuições dos Segurados Pessoal Civil Pessoal Militar Outras Receitas de Contribuições Receita Patrimonial Receita de Serviços Outras Receitas Correntes Compensação Previdenciária do RPPS para o RPPS Outras Receitas Correntes <b>RECEITAS DE CAPITAL</b> Abandono de Bens, Direitos e Ativos Amortização de Empréstimos Outras Receitas de Capital <b>(-) DEDUÇÕES DA RECEITA</b> <b>RECEITAS PREVIDENCIÁRIAS - RPPS (INTRA-ORÇAMENTÁRIAS) (II)</b> Receita de Contribuições Pessoal Civil Pessoal Militar Cobertura de Déficit Anual Regime de Débitos e Parcelamentos Receita Patrimonial Receita de Serviços Outras Receitas Correntes <b>RECEITAS DE CAPITAL</b> Outras Receitas de Capital <b>(-) DEDUÇÕES DA RECEITA</b> <b>TOTAL DAS RECEITAS PREVIDENCIÁRIAS (III) = (I + II)</b>			
<b>TOTAL DAS RECEITAS PREVIDENCIÁRIAS (III) = (I + II)</b>			

AMF - Demonstrativo VI (LRF, art. 4º, § 2º, inciso IV, alínea "a")

EXERCÍCIO	DESPESAS		
	2018	2017	2016
<b>DESPESAS PREVIDENCIÁRIAS - RPPS (EXCETO INTRA-ORÇAMENTÁRIAS)</b>			
<b>ADMINISTRAÇÃO</b> Despesas Correntes Despesas de Capital <b>PREVIDÊNCIA</b> Despesas Correntes Despesas de Capital Pessoal Civil Pessoal Militar Outras Despesas Previdenciárias Compensação Previdenciária do RPPS para o RPPS Demais Despesas Previdenciárias <b>DESPESAS PREVIDENCIÁRIAS - RPPS (INTRA-ORÇAMENTÁRIAS) (V)</b> <b>ADMINISTRAÇÃO</b> Despesas Correntes Despesas de Capital <b>TOTAL DAS DESPESAS PREVIDENCIÁRIAS (VI) = (IV + V)</b>			
<b>TOTAL DAS DESPESAS PREVIDENCIÁRIAS (VI) = (IV + V)</b>			

AMF - Demonstrativo VI (LRF, art. 4º, § 2º, inciso IV, alínea "a")

EXERCÍCIO	APORTES DE RECURSOS PARA O REGIME PRÓPRIO DE PREVIDÊNCIA DO SERVIDOR		
	2018	2017	2016
<b>APORTES DE RECURSOS PARA O REGIME PRÓPRIO DE PREVIDÊNCIA DO SERVIDOR</b>			
Plano Financeiro Recursos para Formação de Reservas Recursos para Cobertura de Insuficiências Financeiras Plano Financeiro Recursos para Formação de Reservas Recursos para Cobertura de Déficit Financeiro Recursos para Cobertura de Déficit Anual Outros Aportes para o RPPS <b>TOTAL DOS APORTES PARA O RPPS</b>			
<b>TOTAL DOS APORTES PARA O RPPS</b>			

AMF - Demonstrativo VI (LRF, art. 4º, § 2º, inciso IV, alínea "a")

EXERCÍCIO	RESERVA ORÇAMENTÁRIA DO RPPS		
	2018	2017	2016
<b>BENS E DIREITOS DO RPPS</b>			
Bens e Direitos do RPPS Bens e Direitos do RPPS <b>BENS E DIREITOS DO RPPS</b>			
<b>BENS E DIREITOS DO RPPS</b>			


LEI DE DIRETRIZES ORÇAMENTÁRIAS  
ANEXO DE METAS FISCAIS  
PROJEÇÃO ATUARIAL DO REGIME PRÓPRIO DE PREVIDÊNCIA DOS SERVIDORES

2019

R\$ milhares

AMF - Demonstrativo VI (LRF, art. 4º, § 2º, inciso IV, alínea "a")

EXERCÍCIO	MUNICÍPIO NÃO POSSUI REGIME PRÓPRIO DE PREVIDÊNCIA SOCIAL		
	2018	2017	2016
<b>MUNICÍPIO NÃO POSSUI REGIME PRÓPRIO DE PREVIDÊNCIA SOCIAL</b>			
DESPESAS PREVIDENCIÁRIAS DESPESAS PREVIDENCIÁRIAS DESPESAS PREVIDENCIÁRIAS <b>DESPESAS PREVIDENCIÁRIAS</b>			
<b>DESPESAS PREVIDENCIÁRIAS</b>			



**ESTADO DE SERGIPE**

**PREFEITURA MUNICIPAL DE BARRA DOS COQUEIROS**

**LEI DE DIRETRIZES ORÇAMENTÁRIAS  
ANEXO DE METAS FISCAIS  
ESTIMATIVA E COMPENSAÇÃO DA RENÚNCIA DE RECEITA  
2020**

R\$ milhares

AMF - Tabela 8 (LRF, art. 4º, § 2º, inciso V)

TRIBUTO	MODALIDADE	SETORES/ PROGRAMAS/ BENEFICIÁRIO	RENÚNCIA DE RECEITA PREVISTA			COMPENSAÇÃO
			2020	2021	2022	
<b>NÃO HÁ PREVISÃO DE RENÚNCIA DE RECEITA NO PERÍODO</b>						
<b>TOTAL</b>						





ESTADO DE SERGIPE  
PREFEITURA MUNICIPAL DE BARRA DOS COQUEIROS

LEI DE DIRETRIZES ORÇAMENTÁRIAS  
ANEXO DE METAS FISCAIS  
MARGEM DE EXPANSÃO DAS DESPESAS OBRIGATORIAS DE CARÁTER  
CONTINUADO  
2020

ANF - Tabela 9 (LRF, art. 4º, § 2º, inciso V)

R\$ Milhares

EVENTOS	Valor Previsto para 2020
Aumento Permanente da Receita	4.500
(-) Transferências Constitucionais	1.125
(-) Transferências ao FUNDEB	3.375
Saldo Final do Aumento Permanente de Receita (I)	0
Redução Permanente de Despesa (II)	3.375
Margem Bruta (III) = (I+II)	0
Saldo Utilizado da Margem Bruta (IV)	0
Novas DOCC	0
Novas DOCC geradas por PPP	3.375
Margem Líquida de Expansão de DOCC (V) = (III-IV)	

FONTE: PREFEITURA MUNICIPAL



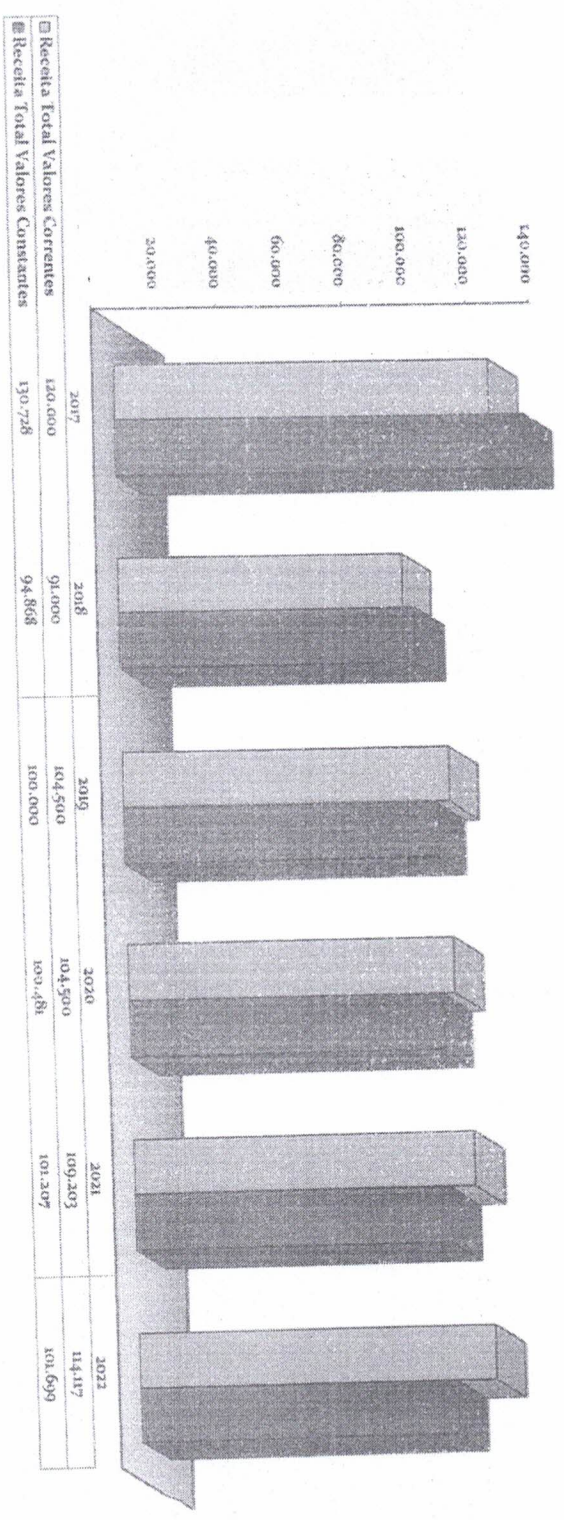


ESTADO DE SERGIPE  
PREFEITURA MUNICIPAL DE BARRA DOS COQUEIROS

Ano	Receita Total Valores Correntes	Receita Total Valores Constantes
2017	120.000	130.728
2018	91.000	94.868
2019	104.500	100.000
2020	104.500	100.481
2021	109.203	101.207
2022	114.117	101.699

R\$ milhares

Valores Correntes x Valores Constantes

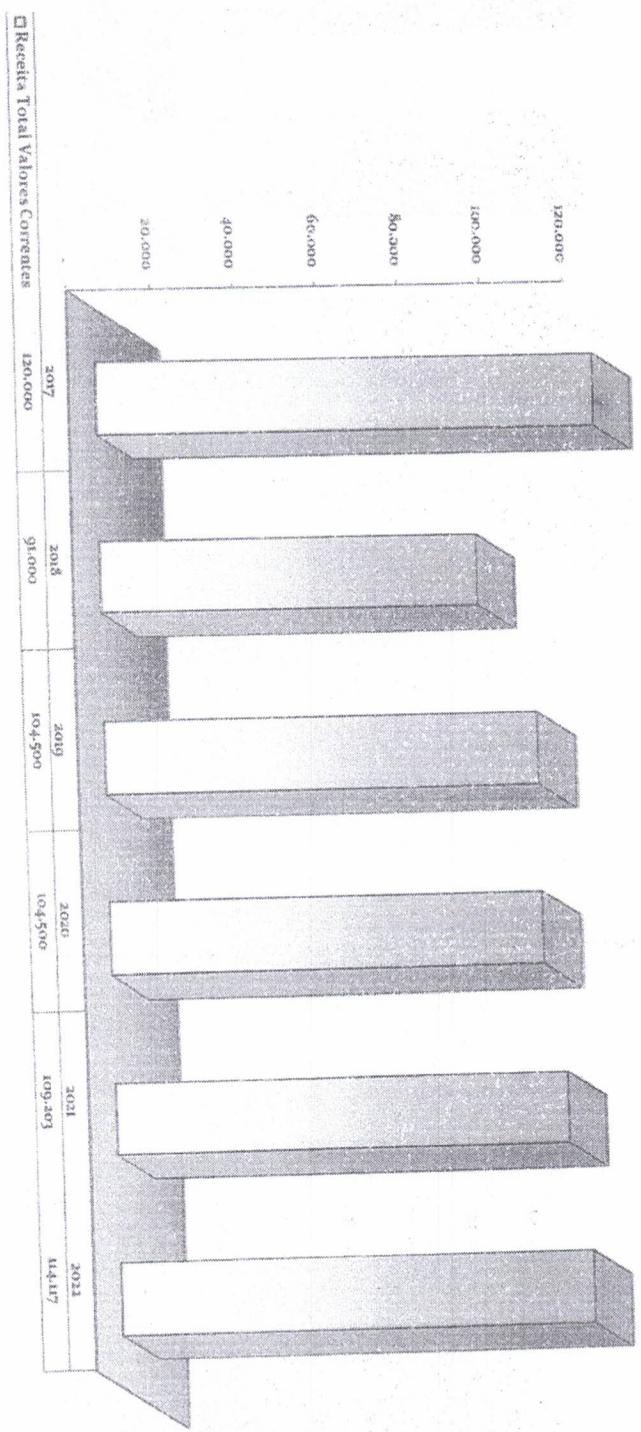




Ano	Receita Total Valores Correntes
2017	120.000
2018	91.000
2019	104.500
2020	104.500
2021	109.203
2022	114.117

R\$ milhares

### Evolução de Arrecadação








Arrecadação  
Recetta Total

2018 Previsto 90.209

2018 Realizado 129.660

R\$ milhares

### Metas Previstas x Realizadas





ESTADO DE SERGIPE  
PREFEITURA MUNICIPAL DE BARRA DOS COQUEIROS

2020  
2021  
2022

Receita Total

104.500  
109.203  
114.117

R\$ milhares

Metas Anuais 2020 a 2022

